

Menu voor instellingen (inloggen vereist): <https://www.tgh.nl/nl/website>

Korte handleiding

Goldsite via TGH.nl

Beste klant,

Bedankt voor het afnemen van een gepersonaliseerde website, oftewel **Goldsite**.

(Voorheen hadden we bronze, silver & gold, maar iedereen koos *Gold*, de andere opties bestaan niet meer.)

We zijn er zeker van dat dit een meerwaarde kan zijn voor uw bedrijf.

U hoeft zich geen zorgen (meer) te maken om het updaten van artikelen en prijzen.

Hieronder vindt u een korte uitleg over de mogelijke instellingen die beschikbaar zijn.

U kunt mij altijd bellen of mailen als er vragen zijn, of als er aanpassingen gedaan moeten worden.

(Contactgegevens, logo, bedrijfskleuren, favicon, ...)

Denk eraan om de site zelf te blijven adverteren en klanten door te linken naar de website.

Klanten komen niet vanzelf op de site; achter de schermen is dit nog steeds TGH.nl.

Deze site wordt daarom niet geboost in zoekresultaten en wordt dus ook niet snel gevonden via zoekmachines.

Dit zorgt er ook voor dat er geen dergelijke koppelingen gemaakt kunnen worden met bijvoorbeeld Google Analytics.

Voor het wijzigen van uw site, gelieve u tot mij te wenden: robin@tgh.nl.

Wenst u extra functies / pagina's? Dit kan tot op zekere hoogte voor u gebouwd worden.

Dit is op aanvraag, de ontwerp- en programmeerkosten bij onze webbeheerder zijn dan voor u (€90 / uur).

Veel succes met de website.

Robin Oerlemans – TGH.nl

Home >

[Mijn gegevens](#)
[Mijn favorieten](#)
[Lopende orders](#)
[Bestelgeschiedenis](#)
[Betaal facturen](#)
[Retour aanvragen](#)
[Mijn website](#)

[Uitloggen](#)

Uw website

[Instellingen](#)
[Mail](#)
[Prijzen](#)
[Homepagina](#)
[Contactpagina](#)

Tabblad: instellingen

Eigenschap	Waarde
Startdatum abonnement	15-01-2026
Home/contact actief	<input type="checkbox"/>
Offerteknop/Bestelknop	<input checked="" type="radio"/> Offerteknop <input type="radio"/> Bestelknop
Prijzen tonen	<input checked="" type="radio"/> excl. BTW <input type="radio"/> incl. BTW (Op ieder artikel wordt 21% BTW gerekend) <input type="radio"/> Geen prijzen
Algemene voorwaarden	Selecteer PDF bestand Bladeren...

- U kunt kiezen of u enkel de productenpagina wilt tonen, of alle drie de pagina's (home/producten/contact).
- Bij een offerteknop klikt de klant op 'offerte aanvragen' en ontvangt de klant een mail 'bedankt voor de offerte'. Bij een bestelknop: 'bestel nu' en 'bedankt voor de bestelling'. Meestal wordt offerte gekozen.
- Wilt u prijzen met of zonder btw? Dit kunt u zelf kiezen. Overal wordt dan 21% btw bij opgeteld. Wilt u louter een informatieve site? Dan kunt u prijzen weglaten. Prijzen tonen kan nadelen hebben.
- Algemene voorwaarden: deze voorwaarden moet de aanvrager accepteren bij het doorschieten van de aanvraag. Ook worden deze onderaan de webshop getoond. Dit is niet verplicht.

Merk	Zichtbaar Selecteer alles	Korting (%)
AWDis	<input checked="" type="checkbox"/>	0
B&C	<input checked="" type="checkbox"/>	0
BP	<input checked="" type="checkbox"/>	0
Babybugz	<input checked="" type="checkbox"/>	0
Back To Basics	<input checked="" type="checkbox"/>	0

- Verder kunt u merken aan/uitvinken, met uitzondering van Payper en Back to Basics. Dat is ons businessmodel. Uitgevinkte merken worden dan niet getoond op de website.
- U kunt ook per merk een korting instellen. Deze korting wordt berekend na uw ingestelde marge onder tabblad 'Prijzen'. Bijvoorbeeld: als u op paraplu's 100% marge instelt, wordt een paraplu van €5 voor €10 aangeboden. Geeft u 10% korting op Ki-Mood, dan wordt die paraplu voor €9 aangeboden. Zorg dus dat u niet te veel korting instelt. Dit hebben we gedaan omdat er bij verschillende merken andere concurrentie op de markt aanwezig is. Vergeet niet onderaan op 'Opslaan' te klikken.

Home >

[Mijn gegevens](#)
[Mijn favorieten](#)
[Lopende orders](#)
[Bestelgeschiedenis](#)
[Betaal facturen](#)
[Retour aanvragen](#)
[Mijn website](#)

[Uitloggen](#)

Uw website

[Instellingen](#)
[Mail](#)
[Prijzen](#)
[Homepagina](#)
[Contactpagina](#)

Tabblad: Mail

- Onder tabblad 'Mail' kunt u kiezen of u een eigen bevestigingsmail voor de klant typt of niet. Probeer onze standaardmail eens uit, dan weet u wat de klant ontvangt.

Bevestigingsmail

Dit is de bevestigingsmail welke uw klant ontvangt. Hieronder kunt u kiezen voor de standaard opmaak of eventueel een persoonlijke opmaak ingeven indien gewenst. Denk aan een bedankje, uitleg over de betaling en/of drukwerk of onderin uw bedrijfshandtekening. U kunt ook afbeeldingen plakken, zoals uw logo of een lopende actie.

- Ik wil graag de standaard mail opmaak gebruiken

- In de aangepaste mail kunt u vrije tekst plaatsen zoals u maar wilt. U kunt ook afbeeldingen plakken etc. voor een professionele uitstraling.
- Waar u '%offerte%' neerzet, plakt de editor automatisch een kopie van de aanvraag. Test het uit!

Hieronder een voorbeeld:

Aangepaste mail

Gebruik '%offerte%' om de gegevens van de bestelling/aanvraag in de mail te plaatsen. (Gegevens van de klant, aangevraagde artikelen etc.) Indien niet gebruikt, wordt de bestelinfo bovenaan getoond.

Normal **B** *I* U **A**

Geachte relatie,

Hartelijk dank voor uw aanvraag bij Textiel Groep Holland!
We komen bij uw terug met een op maat gemaakte offerte, inclusief druk- en borduurwerk, als aangevraagd.


Bij deze een kopie van uw aanvraag:

%offerte%

Voor verdere vragen staan wij steeds voor u klaar.

Hartelijke groeten, Best regards,

Textiel Groep Holland B.V.




TEXTIEL GROEP HOLLAND

T +31(0)40 - 261 83 00 | Nijverheidsstraat 16
5531 AA BLADEL | KvK 17149995 | www.tgh.nl

OPENINGSTIJDEN: Ma-Di-Wo-Do-Vr : 8:30 - 12:00 | 13:00 - 17:00

De informatie verzonden met dit e-mailbericht (en bijlagen) is uitsluitend bestemd voor de geadresseerde(n) en zij die van de geadresseerde(n) toestemming kregen geadresseerde(n) is verboden. De informatie in dit e-mailbericht (en bijlagen) kan vertrouwelijk van aard zijn en kan binnen het bereik vallen van een geheimhouding.



Home >

Uw website

Tabblad: Prijzen

- Hier kunt u kiezen hoeveel marge u pakt op uw textiel. Voor een Payper-jas kan uw gewenste marge anders zijn dan voor een T-shirt van een bekend promomerk, bijvoorbeeld.
- Standaard staat overal 100% procentuele opslag ingevuld. Dus 100% op uw inkoopprijs is inkoop maal 2... 50% is uw inkoop maal 1,5 enzovoorts. De meesten pakken een marge tussen de 60–100%.
- U kunt hier ook bepaalde categorieën uitvinken als u deze niet wilt tonen in de filter. Let op: dat wil niet zeggen dat een product van de site verdwijnt; het wordt gewoon moeilijker te vinden.
- Als u 'Sport' uitvinkt, zullen sport-T-shirts wel nog gewoon onder 'T-shirts' staan.
- Back to Basics heeft een eigen categorie met een limiet qua opslag. Dit omdat we niet willen dat ons merk te goedkoop wordt aangeboden. Toegestaan is 20% onder de adviesverkoopprijs. De site zal het zelf aangeven als u een te lage marge heeft ingesteld.

Prijzen

Prijscategorie	Procentuele opslag	Zichtbaar
Accessoires	100	<input checked="" type="checkbox"/>
Baby	100	<input checked="" type="checkbox"/>
Back to basics	100	<input checked="" type="checkbox"/>
Badstof	100	<input checked="" type="checkbox"/>
Beddengoed	100	<input checked="" type="checkbox"/>
Bodywarmers	100	<input checked="" type="checkbox"/>
Broeken	100	<input checked="" type="checkbox"/>
Caps	100	<input checked="" type="checkbox"/>

- Verzendkosten kunt u hier ook instellen op basis van de order-/offertewaarde.
- U kunt kiezen voor één verzendkost per order, eventueel tot een bepaald bedrag. Wilt u altijd een bepaalde verzendkost aanrekenen, dan kunt u een heel hoog orderbedrag invullen, bijvoorbeeld €100.000. Vergeet ook hier niet om op 'Opslaan' te klikken.

Verzendkosten (optioneel)

Optie 1

€ verzendkosten bij orders tot € ex. BTW.

Optie 2

€ verzendkosten bij orders van € tot € ex. BTW.

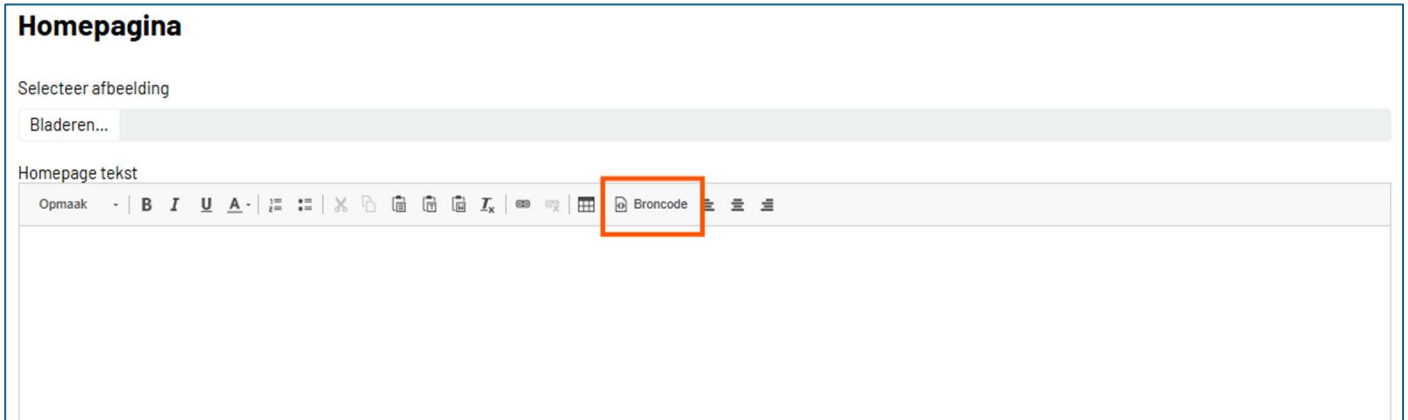
Geen verzendkosten vanaf € 250,00



Tabblad: Homepage

- Hier kunt u de pagina beginnen met een banner/afbeelding. Deze schaal automatisch, maar het is het beste om een afbeelding te nemen van 2048 pixels breed. Velen nemen de afbeelding van de homepage op tgh.nl.
- Daaronder heeft u een groot tekstveld. U kunt hier werken met tabellen om teksten op de pagina mooi te centreren. U kunt in zo'n tabel afbeeldingen plakken en achter die afbeeldingen een link plakken. Zo kunt u bijvoorbeeld een afbeelding van een knop plakken, met achter die knop een link.
- Vermeld hier hoe u te werk gaat qua druk-/borduurwerk, prijzen, offertes, betaalmethode etc. Geef bijvoorbeeld ook aan dat bij gepersonaliseerde artikelen de klant het logo in de winkelwagen moet toevoegen en de positie van het logo in de opmerking moet doorgeven.

- Voor wie het nét iets beter wil doen: kijk naar de broncode. Dit is de code achter uw tekst/tabellen. U kunt deze broncode kopiëren en plakken in een AI-module zoals ChatGPT.
- ChatGPT kan deze code naar hartenlust aanpassen; vraag bijvoorbeeld: 'Ik wil dat als men over een afbeelding hovert, die iets groter wordt. Geef de gehele code opnieuw.'
- Vervolgens kunt u de broncode vervangen en kijken wat het resultaat doet. Zorg altijd voor een back-up! Vraag ChatGPT gerust naar de mogelijkheden of om een voorstel voor een professionele uitstraling.



Home >

Mijn gegevens Mijn favorieten Lopende orders Bestelgeschiedenis Betaal facturen Retour aanvragen Mijn website

Uitloggen

Uw website

Instellingen Mail Prijzen Homepagina Contactpagina

Tabblad: Contactpagina

- Hier kunt u optioneel extra tekst toevoegen, maar de meeste klanten laten dit leeg.
- Ingevulde tekst wordt links naast het contactformulier getoond.
- Uw bedrijfsgegevens staan sowieso al op deze pagina; die hoeft u niet nog eens in te vullen.

Contactpagina

Contactpage tekst

Opmaak - | **B** *I* U A - | | | | Broncode

Veel succes, bij vragen kunt u altijd bij mij terecht!

Met vriendelijke groeten,

Robin Oerlemans



Textiel Groep Holland BV
Nijverheidsstraat 16, 5531 AA Bladel, NL

T: +31 40 261 83 00 – M: +31 6 45 01 31 91

www.tgh.nl - robin@tgh.nl - B2B-wear.com